



Radicación relacionada: 1-2020-016898

ASYR

Bogotá D.C, 13 de agosto de 2020

Señor
JESUS BERNAL
request-1133-843a04cb@queremosdatos.co

Asunto : solicitud acceso a la información - Índice de crecimiento de la economía colombiana

Reciba un cordial saludo;

En atención a su solicitud, me permito remitir los links donde podrá encontrar la información requerida por usted y que corresponde al Departamento Administrativo Nacional de Estadísticas - DANE, entidad encargada de reportar todas las estadísticas nacionales oficiales.

<https://www.dane.gov.co/index.php/67-espanol/servicios-dane/indicadores-economicos>

<https://www.dane.gov.co/index.php/indicadores-economicos>

<https://www.dane.gov.co/index.php/estadisticas-por-tema/salud/calidad-de-vida-ecv/encuesta-nacional-de-ingresos-y-gastos>

Por otro lado, me permito remitir el siguiente informe que puede servir a su proceso de investigación:

Durante el periodo 2016 – 2019 se tuvo un constante crecimiento en el número de PST con RNT activos, siendo destacable 2019 con un crecimiento del 38,14%, explicado en gran medida por la simplificación y gratuidad del trámite para la obtención del RNT.

En cuanto a las categorías, se mantiene la importancia a través del tiempo de los “establecimientos de alojamiento y hospedaje” y las “agencias de viaje”, que en 2019 representaron el 63,74% y 22,7% respectivamente del total de los PST con RNT activo, sumando entre las dos 86,44%.

Tabla X

CATEGORIA	2016	2017	2018	2019
AGENCIA DE VIAJES	6.636	6.483	6.925	9.808
COMPAÑÍA DE INTERCAMBIO VACACIONAL	0	0	2	2
EMPRESA DE TIEMPO COMPARTIDO Y MULTIPROPIEDAD	67	49	45	63
EMPRESA DE TRANSPORTE TERRESTRE AUTOMOTOR	461	448	600	844
ESTABLECIMIENTO DE ALOJAMIENTO Y HOSPEDAJE	14.091	16.427	19.901	27.540
GUIA DE TURISMO	1.063	1.148	1.271	1.528
OPERADORES PROFESIONALES DE CONGRESOS, FERIAS Y CONVENCIONES	547	473	512	763

Calle 28 N° 13A -15 / Bogotá, Colombia

Código Postal 110311 - Nit. 830115297-6

Conmutador (571) 6067676 – Línea Gratuita 01 8000 958283

Email: info@ mincit.gov.co

<http://www.mincit.gov.co>



GD-FM-009.v20



FRGZ NDA\ F6\ b 4LUo z4fD 2E3A F6A=

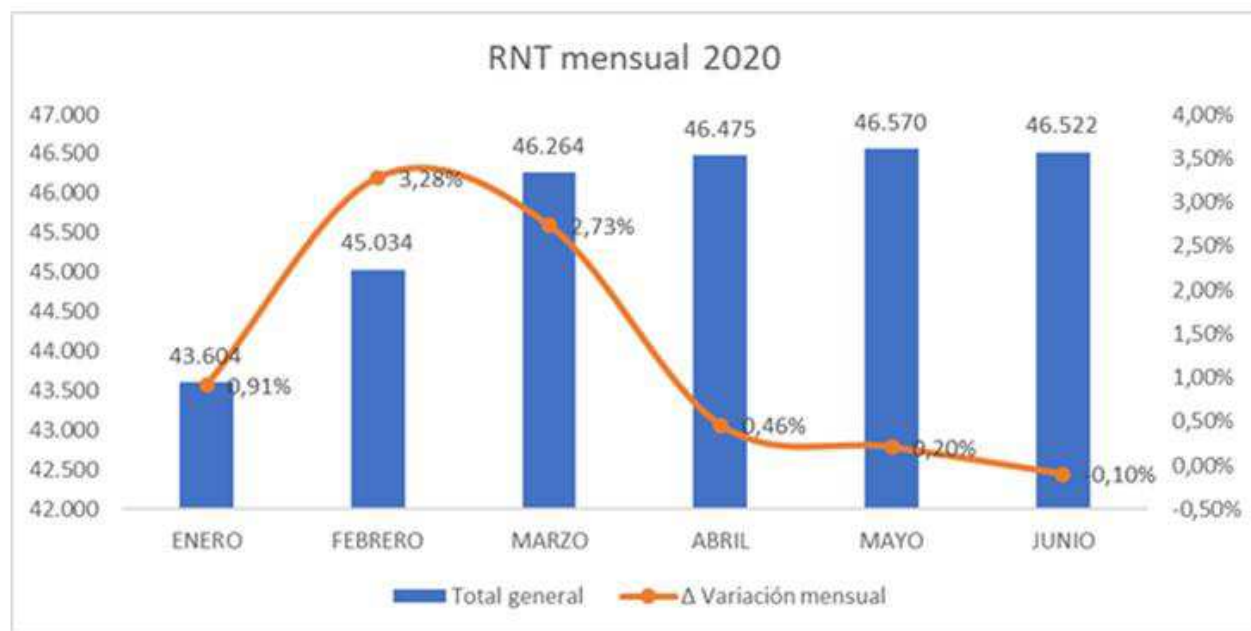


PARQUES TEMÁTICOS	48	51	51	87
OFICINAS DE REPRESENTACION TURÍSTICA	615	580	439	630
ARRENDADORES DE VEHICULOS PARA TURISMO NACIONAL E INTERNACIONAL	177	182	209	381
ESTABLECIMIENTO DE GASTRONOMÍA Y SIMILARES	1.090	1.266	1.247	1.482
EMPRESAS CAPTADORAS DE AHORRO PARA VIAJES	54	48	46	47
CONCESIONARIOS DE SERVICIOS TURÍSTICOS EN PARQUE	34	35	23	30
USUARIOS INDUSTRIALES DE SERVICIOS TURÍSTICOS EN ZONAS FRANCAS	23	16	8	4
Total general	24.906	27.206	31.279	43.209
Δ Variación anual	13,21%	9,23%	14,97%	38,14%

Fuente: Registro Nacional de Turismo. Cálculos MinCIT

RNT 2020

Gráfico X



Fuente: Registro Nacional de Turismo. Cálculos MinCIT

Para el año 2020 se presenta el número de PST con RNT activo correspondiente a cada mes, notándose una muy importante desaceleración en las inscripciones de PST a partir del mes de marzo, momento en el cual se instauraron las primeras medidas en el marco de la emergencia sanitaria declarada por el COVID-19.

Al observar por categorías, las más representativas son "establecimientos de alojamiento turístico", "viviendas turísticas" y "agencias de viaje", con participaciones en el mes de junio del 34,82%, 24,68% y 22,84% respectivamente, que juntas suman el 82,34% del total de los PST con RNT activo.

Calle 28 N° 13A -15 / Bogotá, Colombia

Código Postal 110311 - Nit. 830115297-6

Conmutador (571) 6067676 – Línea Gratuita 01 8000 958283

Email: info@ mincit.gov.co

<http://www.mincit.gov.co>



GD-FM-009.v20



FRGZ NDAJ F6/b 4LUo z4fD 2E3A F6A=



Para mitigar los efectos económicos del COVID – 19 en la industria turística se amplió el plazo de renovación del RNT hasta el 3 de julio, por lo que durante junio se presentó una variación cercana al 0%, a partir de julio es muy posible que se den variaciones negativas.

VISITANTES NO RESIDENTES

Los visitantes no residentes (V.N.R.) es un indicador que construye el Ministerio de Comercio, Industria y Turismo a partir de la suma de 4 componentes: viajeros extranjeros no residentes sin venezolanos, estimación de viajeros extranjeros no residentes venezolanos, colombianos residentes en el exterior y pasajeros en cruceros internacionales.

V.N.R. 2016 – 2019

Gráfico X



Fuente: Migración Colombia, Sociedades Portuarias. Cálculos MinCIT

El país ha presentado una dinámica positiva a lo largo de los años en el arribo de visitantes no residentes, a pasar de una desaceleración en el crecimiento del 2019 respecto al 2018, ubicándose en 2,99%.

VIAJEROS EXTRANJEROS NO RESIDENTES

V.E.N.R. 2016 – 2019

Calle 28 N° 13A -15 / Bogotá, Colombia

Código Postal 110311 - Nit. 830115297-6

Conmutador (571) 6067676 – Línea Gratuita 01 8000 958283

Email: info@ mincit.gov.co

<http://www.mincit.gov.co>



GD-FM-009.v20



FRGZ NDAJ F6/b 4LUo z4fD 2E3A F6A=



Tabla X

Departamento	2016	2017	2018	2019
Amazonas	4.559	6.409	5.962	6.950
Antioquia	315.360	333.643	379.174	438.530
Arauca	173	382	402	393
Atlántico	52.518	53.710	70.949	62.185
Bogotá, D.C.	1.066.182	1.165.977	1.254.656	1.259.413
Bolívar	353.971	420.548	511.907	530.177
Boyacá	4.633	5.549	5.844	6.512
Caldas	8.192	8.967	9.938	9.609
Caquetá	418	516	478	707
Casanare	700	714	806	872
Cauca	4.113	4.343	4.723	4.877
Cesar	2.017	2.518	3.164	3.419
Chocó	3.111	3.020	2.429	2.803
Córdoba	2.248	2.898	3.113	3.118
Cundinamarca	10.543	12.716	14.853	16.212
Guainía	191	141	153	128
Guaviare	16	49	46	63
Huila	3.755	4.646	4.487	4.711
La Guajira	1.407	2.473	2.248	3.015
Magdalena	22.994	30.656	30.945	31.618
Meta	4.036	4.667	4.700	4.711
Nariño	17.081	19.352	15.911	14.341
Norte de Santander	10.852	11.523	14.035	17.995
Putumayo	849	1.823	1.800	2.503
Quindío	12.849	13.745	14.941	16.791
Risaralda	24.384	24.287	27.028	29.398
San Andrés y Providencia	101.372	114.472	104.483	98.603
Santander	16.899	18.014	20.482	21.655
Sucre	1.042	1.203	1.319	1.496
Tolima	4.949	5.940	6.094	6.586
Valle del Cauca	189.310	190.624	185.367	198.848
Vaupés	30	12	23	38
Vichada	59	64	162	116
Total general	2.240.813	2.465.601	2.702.622	2.798.393

Fuente: Migración Colombia. Cálculos MinCIT, excluye viajeros con residencia venezolana

Se presenta la llegada de viajeros extranjeros no residentes según departamento de destino, donde se evidencia la importancia de Bogotá, Bolívar y Antioquia, que durante 2019 representaron el 79,62% de las llegadas totales de viajeros extranjeros no residentes. Determinado en gran medida porque allí se ubican los tres aeropuertos internacionales más importantes del país.

Calle 28 N° 13A -15 / Bogotá, Colombia

Código Postal 110311 - Nit. 830115297-6

Conmutador (571) 6067676 – Línea Gratuita 01 8000 958283

Email: info@mincit.gov.co

<http://www.mincit.gov.co>



GD-FM-009.v20



En cuanto al país de origen como ha sido la tendencia a través de los años Estados Unidos es el país emisor hacia Colombia más importante. Los siguientes 8 son países latinoamericanos, representando para 2019 el 47,96% de los arribos de visitantes extranjeros no residentes, al sumarlos con Estados Unidos se obtiene un 69,91% de participación. Lo cual evidencia las importantes sinergias de Colombia con los demás países del continente.

Tabla X

País de origen	2016	2017	2018	2019
Estados Unidos	499.032	529.013	647.784	705.359
Venezuela	288.212	371.356	398.587	399.812
Brasil	181.861	209.138	196.829	156.883
México	158.991	171.841	182.014	198.455
Argentina	135.157	185.891	197.707	174.807
Ecuador	167.127	168.998	164.031	159.165
Perú	140.066	140.905	151.499	180.664
Chile	127.274	138.647	143.057	142.085
España	104.645	112.637	128.240	129.263
Panamá	103.023	110.629	118.073	129.528
Otros	623.878	698.116	779.809	837.816
Total general	2.529.266	2.837.171	3.107.630	3.213.837

Fuente: Migración Colombia. Cálculos MinCIT

1.1.1. .N.R. 2020

Gráfico X



Fuente: Migración Colombia, Sociedades Portuarias. Cálculos MinCIT

Calle 28 N° 13A -15 / Bogotá, Colombia

Código Postal 110311 - Nit. 830115297-6

Conmutador (571) 6067676 – Línea Gratuita 01 8000 958283

Email: info@ mincit.gov.co

<http://www.mincit.gov.co>



GD-FM-009.v20



FRGZ NDA\ F6\ b 4LUo z4fD 2E3A F6A=



2020 se perfilaba como un muy buen año para el turismo receptor del país, puesto que enero y febrero presentaron importantes crecimientos respecto al 2019. Sin embargo, al extenderse la pandemia del COVID – 19 el país durante el mes de marzo impuso restricciones para la llegada de personas procedentes del extranjero, hecho que se evidencia en abril y mayo con una fuerte disminución del 99,84% y 99,6 en los visitantes no residentes respecto al 2019. Por lo que durante el acumulado enero – mayo la reducción total respecto al año pasado ha sido del 44,5%.

V.E.N.R. 2020

Tabla X

Departamento	Enero	Febrero	Marzo	Abril	Mayo	Ene - May 2020
Amazonas	575	614	273		6	1.468
Antioquia	37.708	42.187	18.087	6	9	97.997
Arauca	35	41	30			106
Atlántico	4.682	8.094	2.531	5	28	15.340
Bogotá, D.C.	99.608	108.825	50.704	381	567	260.085
Bolívar	49.703	61.748	25.973	3	14	137.441
Boyacá	596	660	204		1	1.461
Caldas	977	647	290	2	1	1.917
Caquetá	60	30	17			107
Casanare	72	58	31			161
Cauca	405	364	168			937
Cesar	283	236	178			697
Chocó	328	315	117			760
Córdoba	291	316	121			728
Cundinamarca	1.433	1.241	512	1	3	3.190
Guainía	9	21	8			38
Guaviare	11	1	5			17
Huila	340	355	130			825
La Guajira	325	279	122			726
Magdalena	3.065	3.644	1.519	3	2	8.233
Meta	518	403	174			1.095
Nariño	1.302	1.258	604		8	3.172
Norte de Santander	2.024	2.225	1.106		1	5.356
Putumayo	318	254	133			705
Quindío	1.800	1.523	546		1	3.870
Risaralda	2.718	2.378	1.046			6.142
San Andrés y Providencia	7.656	12.382	5.935		1	25.974
Santander	1.897	1.686	707			4.290
Sucre	115	111	39			265
Tolima	453	673	236			1.362
Valle del Cauca	14.872	14.762	6.693	1	9	36.337
Vaupés	3	4				7
Vichada	33	24	13			70
Total general	234.215	267.359	118.252	402	651	620.879

Fuente: Migración Colombia. Cálculos MinCIT, excluye viajeros con residencia venezolana

Calle 28 N° 13A -15 / Bogotá, Colombia

Código Postal 110311 - Nit. 830115297-6

Conmutador (571) 6067676 – Línea Gratuita 01 8000 958283

Email: info@ mincit.gov.co

<http://www.mincit.gov.co>



GD-FM-009.v20



FRGZ NDA\ F6\ b 4LUo z4fD 2E3A F6A=



Durante el transcurso del 2020 Bogotá, Bolívar y Antioquia permanecen como los principales destinos de los viajeros extranjeros no residentes. Al analizar las variaciones mensuales respecto al 2019 se puede notar en abril y mayo una reducción general del 99,81% y 99,7% respectivamente, a raíz de las condiciones provocadas por el COVID – 19. A pesar de que enero y febrero fueron dos meses con crecimiento, en el acumulado enero – mayo se presenta una reducción del 46,52% respecto al mismo periodo del 2019.

Tabla X

Departamento	Δ Enero	Δ Febrero	Δ Marzo	Δ Abril	Δ Mayo	Δ Ene - May 2020
Amazonas	-0,52%	4,60%	-48,68%	-100,00%	-99,08%	-49,97%
Antioquia	13,47%	24,12%	-47,99%	-99,98%	-99,97%	-41,29%
Arauca	40,00%	127,78%	-44,44%	-100,00%	-100,00%	-35,37%
Atlántico	1,87%	29,09%	-60,53%	-99,88%	-99,37%	-41,14%
Bogotá, D.C.	-4,53%	-0,05%	-53,12%	-99,61%	-99,42%	-49,77%
Bolívar	5,46%	7,98%	-54,48%	-99,99%	-99,97%	-43,83%
Boyacá	1,19%	51,03%	-53,64%	-100,00%	-99,88%	-43,48%
Caldas	6,31%	0,15%	-58,81%	-99,68%	-99,84%	-45,42%
Caquetá	36,36%	87,50%	-65,31%	-100,00%	-100,00%	-62,06%
Casanare	12,50%	-30,95%	-59,74%	-100,00%	-100,00%	-51,51%
Cauca	11,57%	3,70%	-53,97%	-100,00%	-100,00%	-48,71%
Cesar	-15,02%	0,43%	-16,43%	-100,00%	-100,00%	-51,16%
Chocó	556,00%	443,10%	-52,63%	-100,00%	-100,00%	-21,16%
Córdoba	22,78%	61,22%	-44,75%	-100,00%	-100,00%	-34,00%
Cundinamarca	-1,78%	-1,59%	-57,44%	-99,92%	-99,71%	-49,00%
Guainía	-71,88%	-8,70%	-27,27%	-100,00%	-100,00%	-52,50%
Guaviare	120,00%	-50,00%	-16,67%	-100,00%	-100,00%	-34,62%
Huila	11,11%	19,53%	-55,48%	-100,00%	-100,00%	-47,69%
La Guajira	65,82%	38,81%	-45,54%	-100,00%	-100,00%	-31,89%
Magdalena	-6,24%	5,72%	-53,73%	-99,88%	-99,90%	-43,69%
Meta	19,35%	8,33%	-54,57%	-100,00%	-100,00%	-43,23%
Nariño	8,68%	24,80%	-39,96%	-100,00%	-99,28%	-42,03%
Norte de Santander	55,81%	37,69%	6,04%	-100,00%	-99,90%	-14,36%
Putumayo	110,60%	81,43%	-4,32%	-100,00%	-100,00%	-19,89%
Quindío	58,59%	13,74%	-59,59%	-100,00%	-99,90%	-35,33%
Risaralda	33,30%	15,77%	-50,38%	-100,00%	-100,00%	-39,34%
San Andrés y Providencia	-6,52%	3,38%	-51,13%	-100,00%	-99,99%	-47,80%
Santander	13,05%	10,92%	-54,00%	-100,00%	-100,00%	-44,37%
Sucre	-5,74%	6,73%	-64,22%	-100,00%	-100,00%	-49,14%
Tolima	-9,04%	96,78%	-52,13%	-100,00%	-100,00%	-38,84%
Valle del Cauca	2,67%	-7,65%	-58,01%	-99,99%	-99,94%	-52,08%
Vaupés	-40,00%	33,33%	-100,00%	-100,00%	-100,00%	-58,82%
Vichada	175,00%	84,62%	-23,53%	-100,00%	-100,00%	16,67%
Total general	2,28%	6,66%	-52,81%	-99,81%	-99,70%	-46,52%

Fuente: Migración Colombia. Cálculos MinCIT, excluye viajeros con residencia venezolana

Calle 28 N° 13A -15 / Bogotá, Colombia

Código Postal 110311 - Nit. 830115297-6

Conmutador (571) 6067676 – Línea Gratuita 01 8000 958283

Email: info@ mincit.gov.co

<http://www.mincit.gov.co>



GD-FM-009.v20



TRANSPORTE AÉREO 2016 – 2019

Gráfico X



Fuente: Aeronáutica Civil. Cálculos MinCIT

El transporte aéreo regular tanto nacional como internacional ha incrementado el número de pasajeros movilizados a través de los años, ubicándose en un máximo histórico en el 2019. El transporte aéreo no regular también ha tenido unas dinámicas interesantes, puesto que en el 2017 tuvo un muy importante crecimiento tanto en el mercado nacional e internacional. Lo que da cuenta de nuevas oportunidades en rutas y frecuencias.

Tabla X

AÑO	NACIONAL		INTERNACIONAL	
	REGULAR	NO REGULAR	REGULAR	NO REGULAR
2016	23.197.963	359.025	5.814.389	14.346
2017	22.450.415	893.214	6.123.921	27.239
2018	23.349.030	534.756	6.811.061	72.283
2019	26.260.947	829.429	7.020.271	56.518
Δ 17 / 16	-3,22%	148,79%	5,32%	89,87%
Δ 18 / 17	4,00%	-40,13%	11,22%	165,37%
Δ 19 / 18	12,47%	55,10%	3,07%	-21,81%

Fuente: Aeronáutica Civil. Cálculos MinCIT

Calle 28 N° 13A -15 / Bogotá, Colombia

Código Postal 110311 - Nit. 830115297-6

Conmutador (571) 6067676 – Línea Gratuita 01 8000 958283

Email: info@ mincit.gov.co

<http://www.mincit.gov.co>



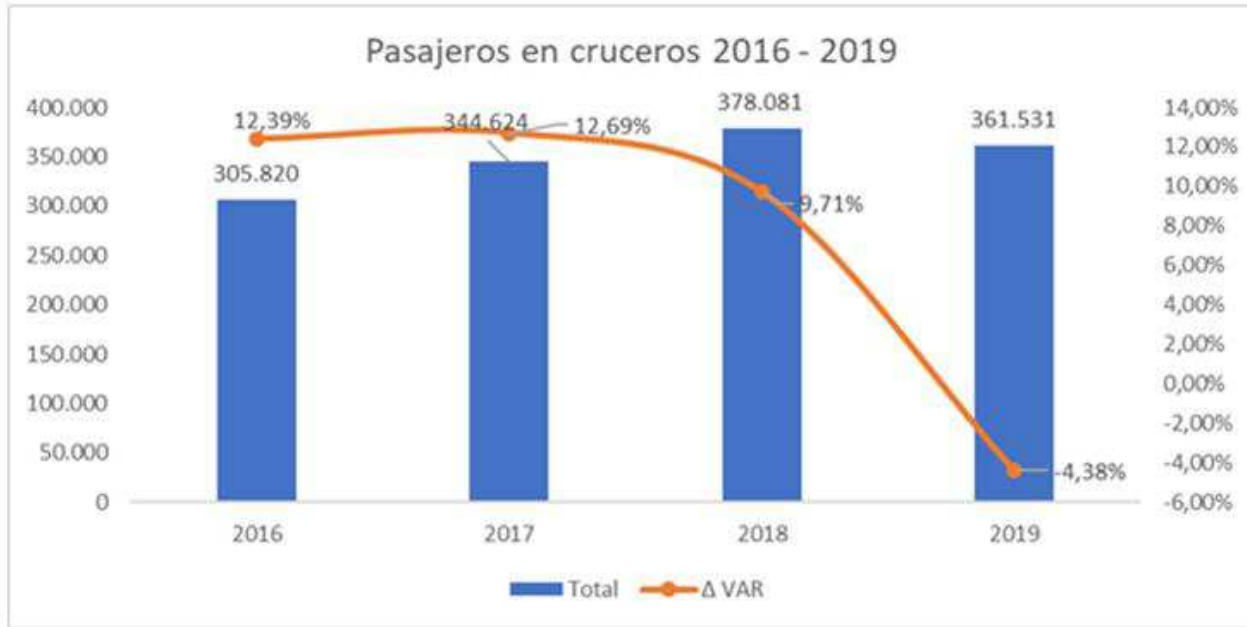
GD-FM-009.v20

FRGZ NDAJ F6/b 4LUo z4fD 2E3A F6A=



PASAJERO EN CRUCEROS INTERNACIONALES . 2016 – 2019

Gráfico X



Fuente: Sociedades Portuarias. Cálculos MinCIT

Cartagena ha sido históricamente el puerto más importante del país para la llegada de cruceros internacionales, representando en 2019 el 94,07% del total de los pasajeros en el país por este medio. 2019 rompió con una tendencia creciente de los años anteriores, aunque no representó una fuerte disminución en el número de pasajeros. Este hecho determinado por Cartagena, puesto que Santa Marta y San Andrés si presentaron variaciones positivas.

Tabla X

AÑO	2016	2017	2018	2019
San Andrés	83	0	0	921
Cartagena	291.569	331.335	360.489	340.094
Santa Marta	14.168	13.289	17.592	20.514
Total	305.820	344.624	378.081	361.531
Δ VAR	12,39%	12,69%	9,71%	-4,38%

Fuente: Sociedades Portuarias. Cálculos MinCIT

EXPORTACIONES DE LAS CUENTAS DE VIAJES Y TRANSPORTE AÉREO

Durante los últimos años se tuvo una tendencia creciente en las exportaciones de viajes y transporte aéreo,

Calle 28 N° 13A -15 / Bogotá, Colombia

Código Postal 110311 - Nit. 830115297-6

Conmutador (571) 6067676 – Línea Gratuita 01 8000 958283

Email: info@ mincit.gov.co

<http://www.mincit.gov.co>



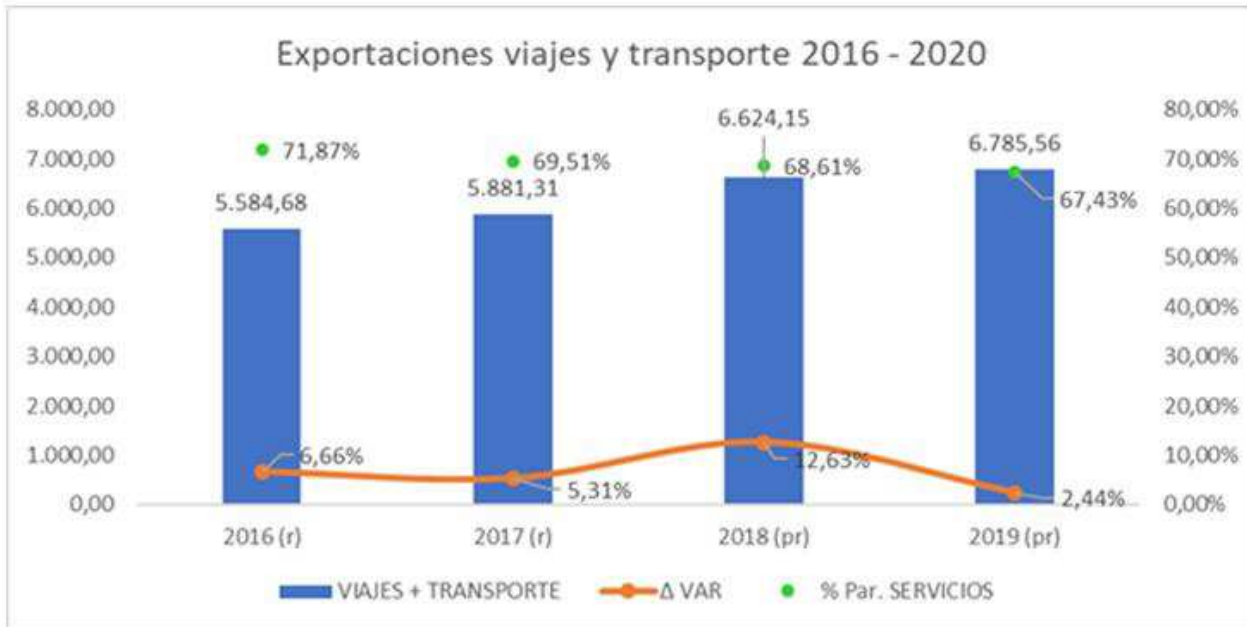
GD-FM-009.v20

FRGZ NDAJ F6/b 4LUo z4fD 2E3A F6A=



ubicándose en su máximo histórico en 2019 aunque con un menor ritmo de crecimiento respecto a los años anteriores. Es destacable el peso que tiene sobre el total de las exportaciones de servicios, que a pesar de ir disminuyendo a través del tiempo se ubicó en 2019 en un 67,43%.

Gráfico X



Fuente: Banco de la República. Cálculos MinCIT

Espero haber dado respuesta a su consulta.

"De conformidad con el Decreto 2150 de 1995 y la Ley 962 de 2005, la firma mecánica que aparece a continuación, tiene plena validez para todos los efectos legales y no necesita autenticación, ni sello. Adicionalmente este documento ha sido firmado digitalmente de conformidad con la ley 527 de 1999 y la resolución 2817 de 2012."

Cordialmente,

MARTHA ARCOS ORDONEZ
COORDINADORA GRUPO ANALISIS SECTORIAL Y RNT
ÁREA FUNCIONAL ANÁLISIS SECTORIAL REGISTRO NACIONAL DE TURISMO

Copia:

Calle 28 N° 13A -15 / Bogotá, Colombia
Código Postal 110311 - Nit. 830115297-6
Conmutador (571) 6067676 – Línea Gratuita 01 8000 958283
Email: info@ mincit.gov.co
<http://www.mincit.gov.co>



FRGZ NDA| F6/b 4LUo z4fD 2E3A F6A=



CopiaExt:

Folios: 11

Anexo:

Nombre anexos:

Revisó: DIANA PAOLA CUESTA TORRES



FRGZ NDA| F6/b 4LUo z4fID 2E3A F6A=

